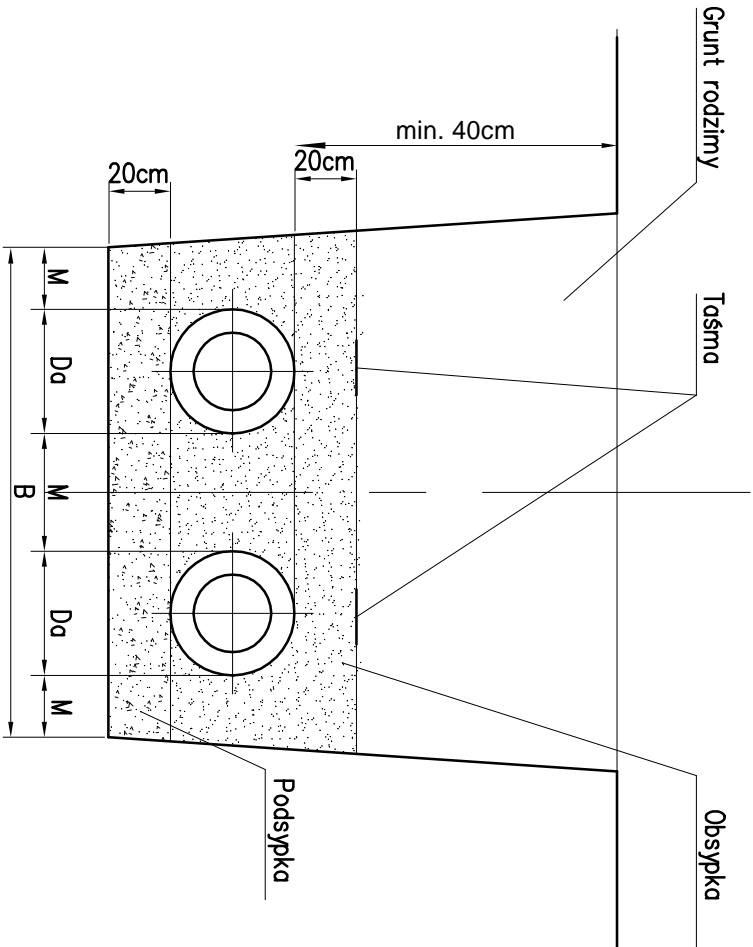
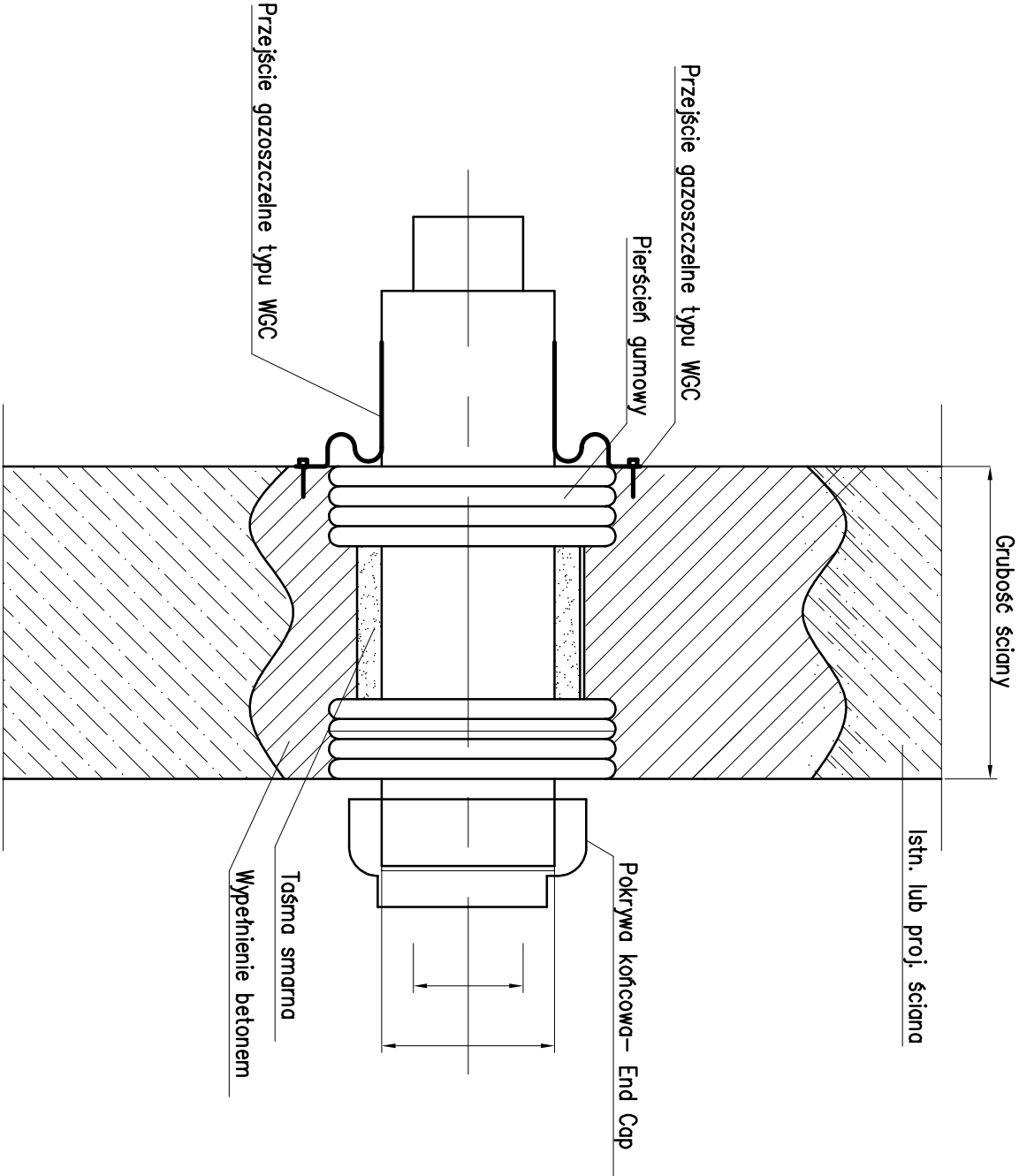



ROZMIESZCZENIE RUR W WYKOPIE



Płaszcz PEHD Da [mm]	90	110	125	140	160	180	200	225	250	280	315
Odstęp M [mm]	150	150	150	150	200	200	200	200	200	300	300
Szerokość wykopu B [m]	0,63	0,67	0,70	0,73	0,92	0,96	1,00	1,05	1,10	1,46	1,53

SZCZEGÓŁ PRZEJŚCIA PRZEZ
ŚCIANĘ BUDYNKU





i - projekt Łukasz Klak

44-122 Gliwice, ul. Czajki 3/XII,
tel./fax. 32 661 98 87 / 32 700 31 01
e-mail: biuro@i-projekt.com.pl

Investor :Przedsiębiorstwo Energetyki Ciepłej Sp. z o.o.

ul. Królewskiej tamy 135, 44-100 Gliwice

Obiekt :Przyłącze ciepłone

Temat rys. : Szczegół rozmieszczenia rur w wykopie, szczegół przejścia przez ścianę

Imię i Nazwisko

podpis

-

Projektował : mgr inż. Łukasz Klak

upr. nr SLK2302/P005/08 - wod-kan-gaz-co

nr proj.: 398/18 PBW

nr rys.: 04